









LEGENDE

-  Fluchtweg Korridor
-  Fluchtweg Treppenhaus
-  Aufstellungsfläche (Auflage beachten)
-  Freizuhaltender Fluchtweg
-  interne Treppe
-  Fluchtwegmarkierung selbstleuchtend
-  Fluchtwegmarkierung nachleuchtend
-  Wasserlöschposten Standort / Schlauchlänge in Meter



| | | |
|---|-------------------------|-----------|
| ETH | | HG |
| Eidgenössische Technische Hochschule Zürich Swiss Federal Institute of Technology Zurich | | |
| EG | E-Geschoss | |
| Rämistrasse 101 | Fluchtwegplan | |
| ETH Zentrum | | |
| Erstellt: Stab SGU | Datum: 10. Februar 2015 | |
| Revision: Stab SGU | Datum: 03. März 2016 | |